

ČEŠI online 2021

KOLIK ČECHŮ SE PŘIPOJUJE K INTERNETU?



8 027 158

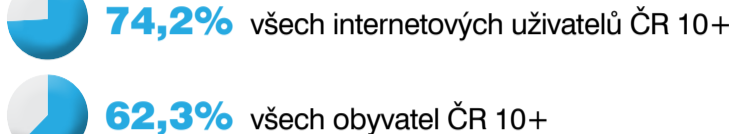
z 9 561 721

Zdroj: NetMonitor – SPIR – Gemius, STEM/MARK březen 2021, ČSÚ, stav k 31. prosinci 2019

- na internetu je **8+ MILIONU** Čechů
- denní zásah internetových médií NetMonitoru je **6 MILIONU** internetových uživatelů (74 %)
- 80 %** internetových uživatelů si prohlíží internet z mobilních zařízení (mobil nebo tablet)
- nejčastěji navštěvovanou obsahovou kategorií je **ZPRAVODAJSTVÍ**
- 99 %** lidí ve věku 10–40 let je na internetu

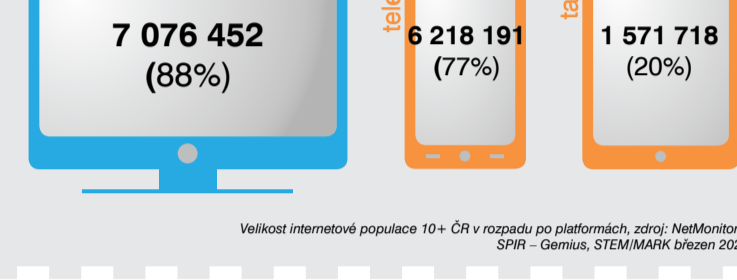
DENNÍ ZÁSAH MÉDIÍ V NETMONITORU

5,96 mil. je průměrný denní zásah médií v NetMonitoru



Zdroj: NetMonitor – SPIR – Gemius, březen 2021

NA ČEM SI PROHLÍŽÍME WEBOVÉ STRÁNKY?



Velikost internetové populace 10+ ČR v rozpadu po platformách, zdroj: NetMonitor – SPIR – Gemius, STEM/MARK březen 2021

ONLINE ZPRAVODAJSTVÍ

Měsíční zásah ▶ 6,5 milionu internetových uživatelů ČR 10+

Denní zásah (běžný průměr) ▶ 3 miliony internetových uživatelů ČR 10+

Denní zásah (při vážných událostech) ▶ 4 miliony internetových uživatelů ČR 10+

Zdroj: SEKV – SPIR – Gemius, březen 2021

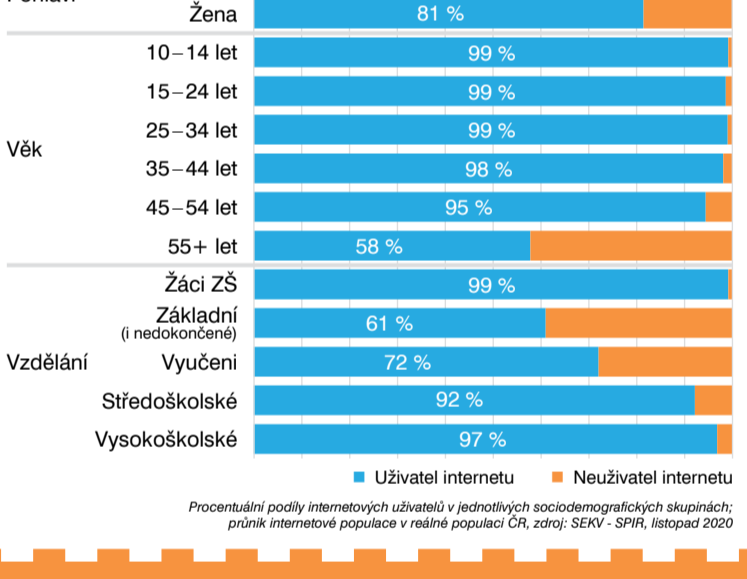
KAM CHOĐÍME NA WEBU NEJČASTĚJI?



Počet reálných uživatelů (RU) z ČR, všechny platformy dohromady, 3/2021, zdroj: NetMonitor – SPIR – Gemius, březen 2021

JAK SOUVISÍ UŽÍVÁNÍ INTERNETU S POHLAVÍM, VĚKEM A VZDĚLÁNÍM?

- Do věku 44 let je penetrace internetu 99 %
- Mezi internetovými uživateli chybí především starší lidé
- Na internetu jsou téměř všichni vysokoškoláci (97 %)



Procentuální podíly internetových uživatelů v jednotlivých sociodemografických skupinách; průnik internetové populace v reálné populaci ČR, zdroj: SEKV – SPIR, listopad 2020

ČAS STRÁVENÝ NA INTERNETU

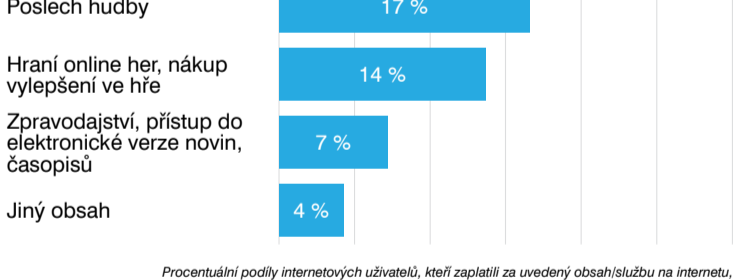
990 min. – tolik času stráví uživatelé na internetu za týden

46 % internetových uživatelů věnuje alespoň 10 % času na internetu cizojazyčným serverům

Zdroj: SEKV – SPIR, listopad 2020, medián času

PLATBY NA INTERNETU

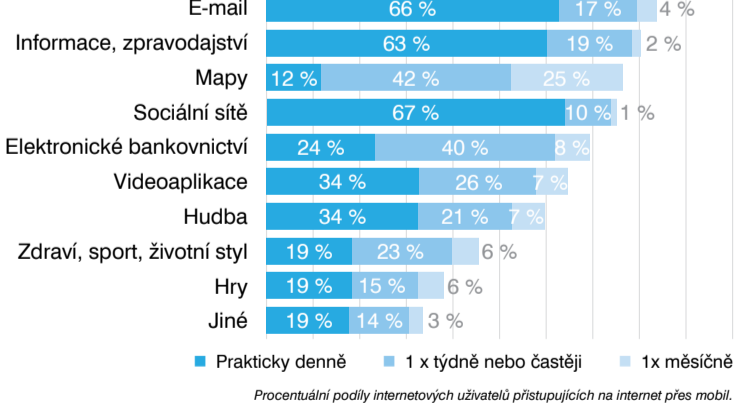
54 % internetových uživatelů platí na internetu platební kartou online



Procentuální podíly internetových uživatelů, kteří zaplatili za uvedený obsah/slужbu na internetu, zdroj: SEKV – SPIR, listopad 2020

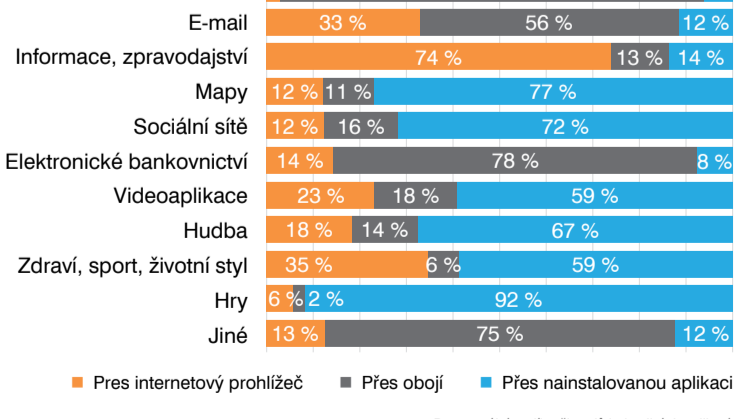
POUŽÍVÁNÍ APLIKACÍ NA CHYTRÝCH TELEFONECH

Jak často používáte následující aplikace?



Procentuální podíly internetových uživatelů přistupujících na internet přes mobil.

Jakým způsobem je používáte?



Procentuální podíly uživatelů jednotlivých aplikací, zdroj: SEKV – SPIR, listopad 2020

SPIR VÁM NABÍZÍ:

▶ Měření návštěvnosti webových stránek jediným oficiálním auditovaným měřením:

NetMonitor

www.netmonitor.cz

NetMonitor je rozsáhlý výzkumný projekt, jehož cílem je poskytnout informace o návštěvnosti internetových stránek a sociálních sítí v České republice. Zadavatelem projektu je Sdružení pro internetový rozvoj (SPIR), realizátorem je společnost GEMIUS, S.A.

▶ Stát se členem největšího oborového sdružení v digitálním průmyslu a ovlivňovat dění v branži:

SDRUŽENÍ PRO INTERNETOVÝ ROZVOJ

www.spir.cz